


FLEX
MRL





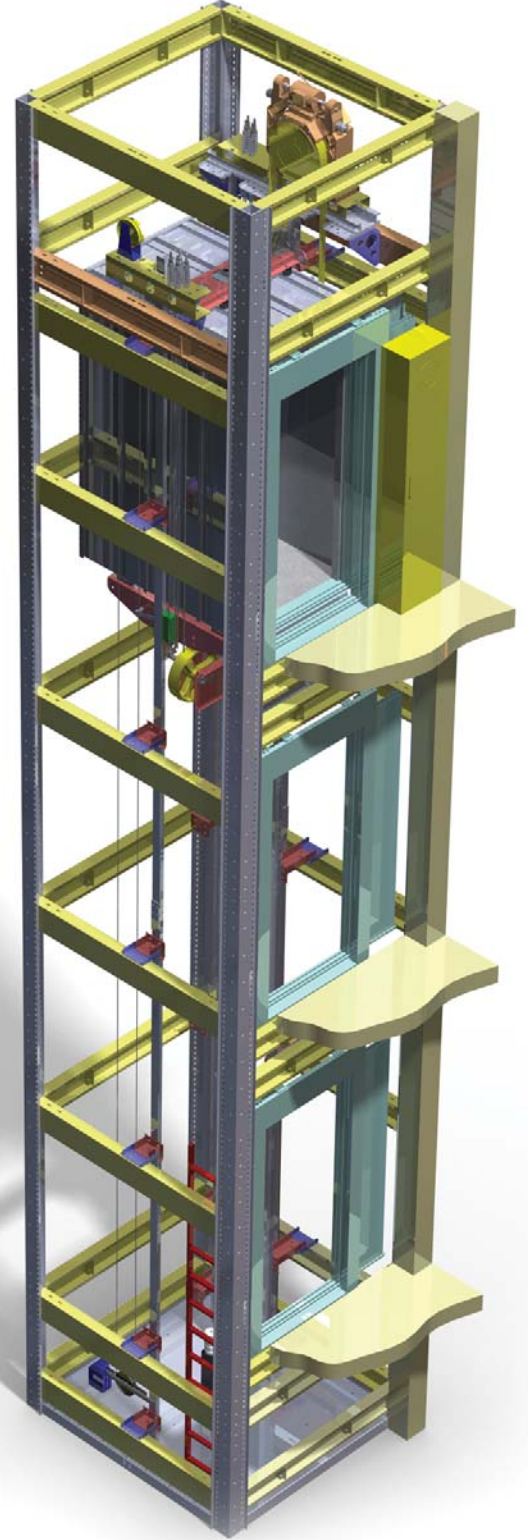
OMAK
LIFT

1948 yılında kurulan firmamız 1975 yılında asansör sektörüne giriş yapmıştır. Bugün itibari ile 180 personel, 7500 m² kapalı alanda imalat yapan %100 Türk sermayeli bir firma haline gelmiştir. 68 yıllık bu serüvende, sayısız imalatlar gerçekleştirmiştir. Distribütörlük anlaşmalarımız sayesinde bu yolculuğumuza sektörün önde gelen birçok dünya markası da ortak olmaktadır. Firmamız insana, teçhizata, markaya, Ar-Ge ve inovasyona yönelik olarak yaptığı yatırımlar ile iç ve dış pazardaki payını gün geçtikçe katlamakta; sektör liderleri arasındaki konumunu korumaktadır.

OM ELEKTRİK, which has been established in 1948 and began to elevator production and installation in 1975. Is now working with 180 employees in its own factory - 7500 m² area - and center office, all those are 100% Turkish investment. OM ELEKTRİK put his sign on countless projects during this 68 years experience. Many multinational world reputed companies walked along with us due to our exclusive distributor agreements we signed. OM ELEKTRİK is improving its local and foreign market value, and keeping its strong position among the leaders of said sector in accordance with its high-level attached importance on employment, equipment, R&D, and innovation.



Ne Eksik, Ne Fazla!
Neither Less, Nor More!

FLEX
MRL



Son teknoloji ürünü FlexMRL'de çeşitli komponentler (motor, mekanizma, kumanda panosu vb.) efektif biçimde kullanılabilir.

State of the art Flex MRL provides maximum benefit of all those elevator components such as motor, door operator, control panel, etc.





camlı / glass

- Kaplaması** : Renkli cam (RAL5010)
Aksesuar : Satine paslanmaz
Taban : Labrador HQ do al granit
Küpete : Boru tip (1+1+1)
Tavan : Lazer kesim indirekt aydınlatma (2D921)

- Wall covering** : Colorfull glass (RAL5010)
Accessories : Hairline stainless steel
Floor : Labrador HQ natural granite
Hand rail : Pipe type (1+1+1)
Ceiling : Lazer cutting indirekt lighting (2D921)



- Kaplaması** : Satine paslanmaz
Aksesuar : Ayna paslanmaz
Taban : Tan Brown do al granit
Küpete : Boru tip (3)
Tavan : Lazer kesim indirekt aydınlatma ve ayna (3D905)

- Wall covering** : Hairline stainless steel
Accessories : Mirror stainless steel
Floor : Tan Brown natural granite
Hand rail : Pipe type (3)
Ceiling : Laser cutting indirect lighting and mirror (3D905)

paslanmaz / stainless



sh63

2Ksk00300



paslanmaz / stainless



- Kaplaması** : Nokta paslanmaz
Aksesuar : Ayna paslanmaz
Taban : Rosa Beta do al granit
Küpete : Boru tip (3)
Tavan : Lazer kesim indirekt aydınlatma (2D963)

- Wall covering** : Dotted stainless steel
Accessories : Mirror stainless steel
Floor : Rosa Beta natural granite
Hand rail : Pipe type (3)
Ceiling : Lazer cutting indirect lighting (2D963)



laminat / laminate

Kaplaması : Laminat (ASD-3069p&1039p)
Aksesuar : Satine paslanmaz
Taban : Rosa Porrino do al granit
Küpete : Boru tip (1+1+1)
Tavan : Lazer kesim indirekt aydınlatma (2D421)

Wall covering : Laminate (ASD-3069p&1039p)
Accessories : Hairline stainless steel
Floor : Rosa Porrino natural granite
Hand rail : Pipe type (1+1+1)
Ceiling : Laser cutting indirect lighting (2D421)



Kaplaması : Laminat (ASD-3023b)
Aksesuar : Satine paslanmaz
Taban : Rosa Porrino do al granit
Küpete : Boru tip (2)
Tavan : Lazer kesim indirekt aydınlatma (2D934)

Wall covering : Laminate (ASD-3023b)
Accessories : Hairline stainless steel
Floor : Rosa Porrino natural granite
Hand rail : Pipe type (2)
Ceiling : Laser cutting indirect lighting (2D934)

laminat / laminate





laminat / laminate

- Kaplaması** : Laminat (ASD-3112)
Aksesuar : Satine paslanmaz
Taban : Shiwakashy do al granit
Küpete : Boru tip (2)
Tavan : Lazer kesim indirekt aydınlatma (2D951)

- Wall covering** : Laminate (ASD-3112)
Accessories : Hairline stainless steel
Floor : Shiwakashy natural granite
Hand rail : Pipe type (2)
Ceiling : Laser cutting indirect lighting (2D951)



Kaplaması : RAL7032
Aksesuar : RAL9010
Taban: Çetr. Alüminyum
Çarpma Bandı : Ah ap (3+3+3)
Tavan : LED spot direkt aydınlatma
(3D100)

Wall covering : RAL7032
Accessories : RAL9010
Floor : Chequered plate aluminium
Bumping band : Wooden (3+3+3)
Ceiling : LED Spot direct lighting
(3D100)

boyalı / painted



Yürüyen Merdiven / Escalator

DARICA PARK



MEHMETÇİK AVM




Yürüyen Merdiven / Escalator



İZMİR METRO


NEOMARİN





Kabin Butonları / COP

GÖSTERGELER / INDICATORS



DOTMATR S



7 SEGMENT



LCD



AVOX

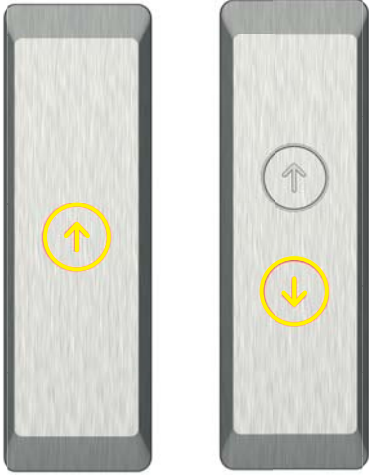


AV7000
SIVA ÜSTÜ – YARIM BOY (180X1100)
SURFACE MOUNTED (180X1100)

AV9000
SIVA ÜSTÜ – TAM BOY (180X2150)
SURFACE MOUNTED (180X2150)

Kat Butonları / *LOP*

GÖSTERGESİZ SİMPLİKS /
INDICATOR SİMPLEX



SİMPLİKS / SIMPLEX



KAT ÜSTÜ GÖSTERGESİ /
FLOOR MOUNTED DISPLAY



DUBLEKS / DUPLEX



Referanslar / References

TİCARİ PROJELERİMİZDEN BAZILARI

NO	PROJE ADI	FİRMA ADI	TESİS EDİLDİĞİ YER	ASANSÖR TİPİ	ADET	KAPASİTE (kg)	DURAK
1	İZMİR BÜYÜKŞEHİR BELEDİYESİ Buca Üst Geçit Projeleri	ARGON İNŞ.	İZMİR	ŞAHİS	6	630kg	2
2	İZMİR BÜYÜKŞEHİR BELEDİYESİ Çiğli Üst Geçit Projeleri	ATAK İNŞ	İZMİR	ŞAHİS	10	630kg	2
3	İZMİR METROSU Bornova Hastane Evka 3 İstasyonları	SİGMA BOROGÉ İNŞ.	İZMİR	ŞAHİS	5	800kg	2
4	İZMİR METROSU Göztepe, Paşaliman ve Fahrettin Altay İstasyonları	SİGMA BOROGÉ İNŞ.	İZMİR	ŞAHİS	12	800kg	3
5	İZMİR METROSU Hatay ve İzmir Spor İstasyonları	ÖZTAŞ İNŞ.VE İNŞ.MALZ.TİC.A.Ş.	İZMİR	ŞAHİS	8	800kg	2
6	TRABZON Olimpiyat Köyü	YEDA İNŞAAT	TRABZON	ŞAHİS	6	630 kg-1000 kg	4,5
7	İZMİR Adliyesi	İÇTAŞ İNŞ.A.Ş.	İZMİR	ŞAHİS	10	400kg,800kg	5,6
8	BATI ATAŞEHİR Camii	GÜRYAPI İNŞAAT	İSTANBUL	ŞAHİS	4	1000kg	4
9	CUMHURBAŞKANLIĞI Tarabya Köşkü	MESA MESKEN	İSTANBUL	ŞAHİS	2	800kg	3
10	İZMİR BÜYÜKŞEHİR BELEDİYESİ Bornova Kültür Merkezleri	TAHA İNŞ.	İZMİR	ŞAHİS	2	400kg,1250kg	3
11	FENERBAHÇE Orduevi	BÜYÜK ANADOLU GRUP İNŞ.	İSTANBUL	ŞAHİS	10	630kg-1000kg	5,6
12	AKSAZ Donanma Komutanlığı	ÖZTAŞ İNŞAAT	MARMARİS	ŞAHİS	10	630kg	5
13	5A MÜHENDİSLİK Anıtma	TUZLA NİKAH SARAYI	İSTANBUL	ŞAHİS	9	630kg	2,3,4
14	MALTEPE BELEDİYESİ Türkan Saylan Kültür Merkezi	ATLAS İNŞAAT SAN. VE TİC. LTD. ŞTİ.	İSTANBUL	ŞAHİS	2	1250kg	13
15	ADAPAZARI AKYAZI Adliye Binası	GESTAŞ İNŞAAT	ADAPAZARI	ŞAHİS	1	480kg	3
16	ADAPAZARI Sosyal Donatı İnşaatı	UĞUR MÜH.	ADAPAZARI	ŞAHİS	1	630kg	4
17	ALACATI Otel ve Konut Projesi	ANT YAPI	ÇEŞME	ŞAHİS	3	480kg	4
18	ALAPLI Adliye Binası	CAN-TÜRK GIDA İNŞ.	ZONGULDAK	ŞAHİS	1	630kg	5
19	ALKA Tekstil	BİM İNŞAAT	İSTANBUL	YÜK	1	1000kg	4
20	AREVA TRAFÖ Tamir Fabrikası	BAHADIR İNŞAAT A.Ş.	İSTANBUL	ŞAHİS	1	450kg	3
21	ARŞİVLER Genel Müdürlüğü	TUNCAY İNŞ.	ANKARA	ŞAHİS	7	450kg-630kg	5
22	B.DOĞANÇAY Sanat Galerisi	BİM İNŞAAT	İSTANBUL	ŞAHİS	1	320kg	6
23	BAKIR Otomotiv	BAKIR OTOM.	İSTANBUL	ŞAHİS	1	630kg	5
24	BERKO İlaç	BERKO İLAÇ	İSTANBUL	ŞAHİS	2	240kg-400 kg	3,6
25	BEYLİKDÜZÜ Kavaklı Ticaret Merkezi	ÖZTAŞ İNŞ.VE İNŞ.MALZ.TİC.A.Ş.	İSTANBUL	ŞAHİS	4	800kg	5,8
26	BİLECİK Likör Fabrikası	ŞİFAK YAPI	BİLECİK	ŞAHİS	1	630kg	6
27	ÇOLAKOĞLU İnşaat	ÇOLAKOĞLU İNŞ.	İSTANBUL	ŞAHİS	1	630kg	10
28	DİZAYN OFİS	DİZAYN OFİS	TOKAT	ŞAHİS	1	400kg	6
29	DOĞUŞÇAY A.Ş.	DOĞUŞÇAY A.Ş.	İZMİR	ŞAHİS	1	400kg	5
30	DUDULLU MATBAA	BİLYAPI İNŞAAT	İSTANBUL	ŞAHİS	5	2500kg-7000kg	2,5
31	DÜNDAR KİMYA	DÜNDAR KİMYA	İSTANBUL	YÜK	1	1600kg	4
32	EMSAN DENİZCİLİK	EMSAN DENİZCİLİK	İSTANBUL	ŞAHİS	1	240kg	6
33	ESENLER BELD.SOSYAL TES. BİNASI	GARANTİ BALFOUR	İSTANBUL	YÜK	1	1000kg	3
34	ESENLER İLÇE EMNİYET MÜDÜRLÜĞÜ	ARC İNŞ. TUR. SAN. VE TİC. A.Ş.	İSTANBUL	ŞAHİS	2	630kg	9
35	FASDAT GIDA SAN.VE TİC.A.Ş.	FASDAT GIDA SAN.VE TİC.A.Ş.	İSTANBUL	ŞAHİS&YÜK	2	900kg	3
36	FİLİZLER TUR.İŞL.	FİLİZLER TUR.İŞL.	İSTANBUL	MONŞARJ	2	100kg	2
37	GAYRETTEPE SANTI.VE HİZMET BİNASI	TÜRK TELEKOM	İSTANBUL	ŞAHİS	3	320kg	7
38	GÖLCÜK DONANMA KONUTANLIĞI	MİDİLLİ İNŞAAT	GÖLCÜK	ŞAHİS&YÜK	2	630-2000kg	5
39	HARMANCI ETİKET FABRİKASI	ERDEM GÖÇMENER	İSTANBUL	YÜK	1	500kg	2
40	HASDAL AFM	VİZYON İNŞAAT	İSTANBUL	ŞAHİS	2	630kg	2
41	İLKSAN GENEL MÜDÜRLÜĞÜ SOSYAL TESİS İNŞAATI	BİR İNŞAAT A.Ş.	ANKARA	ŞAHİS	3	630kg,800kg	8,9
42	MALTEPE BELEDİYESİ KÜÇÜKYALI EVLENDİRME DAİRESİ	İNTEK İNŞAAT	İSTANBUL	ŞAHİS	3	400kg-600kg	2,4
43	MALTEPE KAYMAKAMLIK	YEDA İNŞAAT	İSTANBUL	ŞAHİS	1	630kg	5
44	SARIYER KAYMAKAMLIK	YEDA İNŞAAT	İSTANBUL	ŞAHİS	3	630kg-800kg	9
45	KARTAL KÜLTÜR MERKEZİ	SIEMENS	İSTANBUL	ŞAHİS	7	630kg, 1000kg	3,5,7,8
46	KAVAKLI İŞ MERKEZİ	ÖZTAŞ İNŞAAT	İSTANBUL	ŞAHİS	1	800kg	8
47	KAVANIUM	KAVANLAR İNŞAAT LTD. ŞTİ.	KOCAELİ	ŞAHİS	108	450kg	4
48	KEYAP ÇARŞI	ONAIR MEDYA	İSTANBUL	ŞAHİS	1	320kg	4
49	KRAFT GIDA	KRAFT	İSTANBUL	YÜK	1	2500kg	4
50	KURTÖY HAVALİMANI KULE ASANSÖRÜ	ENER İNŞAAT	İSTANBUL	ŞAHİS	1	630kg	7
51	M.T.A. MÜZE SALONU	KUR İNŞAAT	ANKARA	ŞAHİS	4	400kg-630kg	4,5
52	METAN TV-DOHUK/İRAK	T.V.S PRODUCTION	İRAK	ŞAHİS	2	800kg-1000kg	2,3



Referanslar / References

KONUT PROJELERİMİZDEN BAZILARI

NO	PROJE ADI	FİRMA ADI	TESİS EDİLDİĞİ YER	ASANSÖR TİPİ	ADET	KAPASİTE (kg)	DURAK
26	BEYOĞLU	B.MASON MAHVİLİ	İSTANBUL	MONŞARJ	1	100kg	5
27	BOTANİK KONAKLARI	DUMANKAYA İNŞ.	İSTANBUL	ŞAHİS	6	320kg	5
28	BOTANİK KONAKLARI	DUMANKAYA İNŞ.	İSTANBUL	ŞAHİS	4	320kg	5
29	DRAGOS DRIVE 34 PROJESİ	DUMANKAYA İNŞ.	İSTANBUL	ŞAHİS	3	320kg	5
30	EREĞLİ DEMİR ÇELİK FAB.LOJMANLARI	ÖZTAŞ İNŞAAT	EREĞLİ	ŞAHİS	5	320kg	5
31	GİZLİBAHÇE PROJESİ	DUMANKAYA İNŞ.	İSTANBUL	ŞAHİS	7	320kg	5
32	KİMYACILAR SİTESİ	GÜLSEREN YILMAZ-TEKNO	İZMİT	ŞAHİS	1	480kg	5
33	KURTKÖY HAVALİMANI LOJMAN BINALARI	MÖN-YENİGÜN İNŞ.	İSTANBUL	ŞAHİS	5	400kg	5
34	KÜÇÜKBAKKALKÖY	BİLGİ ELK.A.Ş.	İSTANBUL	ŞAHİS	1	320kg	5
35	TOTAL BENZİN İST.PENDİK	TOTAL BENZİN	İSTANBUL	ŞAHİS	1	320kg	5
36	Y.DUDULLU-ÜMRANIYE	HALİT DURŞUNGÜL	İSTANBUL	ŞAHİS	1	320kg	5
37	BALGAT ŞANTİYESİ	KUR İNŞAAT	ANKARA	ŞAHİS	7	450kg-630kg	5,1
38	ANTALYA	PRİZMA	ANTALYA	ŞAHİS	1	300kg	6
39	GÜNGÖR TAŞÇIOĞLU	GÜNGÖR TAŞÇIOĞLU	İSTANBUL	ŞAHİS	1	320kg	6
40	GÜVENAL İNŞ.	GÜVENAL İNŞ.	İSTANBUL	ŞAHİS	1	320kg	6
41	GÜZAY İNŞ.	GÜZAY İNŞ.	KARABÜK	ŞAHİS	1	400kg	6
42	ERAYKENT SİTESİ	KARINCA İNŞ.TİC.A.Ş.	İSTANBUL	ŞAHİS	16	320kg	6,7
43	LALEKENT EVLERİ	KC İNŞAAT	ANKARA	ŞAHİS	8	400kg/630kg	6,7
44	BAHÇEŞEHİR ADALET KONUTLARI	ABKA İNŞAAT	İSTANBUL	ŞAHİS	4	320kg	6,8
45	BAGDAT CADDESİ-CADDEBOSTAN	EKŞİ İNŞAAT	İSTANBUL	ŞAHİS	1	800kg	7
46	BAYRAMPAŞA	OMAR TEKSTİL	İSTANBUL	YÜK	1	800kg	7
47	KIRICILAR İNŞ.	KIRICILAR İNŞ.	İSTANBUL	ŞAHİS	1	480kg	7
48	DOLAYOBA	BMM İNŞ.	İSTANBUL	ŞAHİS	4	400kg / 630kg	7
49	EMLAK BANKASI-ATAŞEHİR PROJESİ III.FAZ	MURAT İNŞ.	İSTANBUL	ŞAHİS	2	800kg	7
50	EMLAK BANKASI-MUTLUKENT PROJESİ I.FAZ	N.YARDIMCI İNŞ.	İZMİT	ŞAHİS	37	400kg	7
51	EMLAK BANKASI-YAHYA KAPTAN PROJESİ	KLİMA A.Ş.-N.YARDIMCI İNŞ.	İZMİT	ŞAHİS	42	320kg	7
52	FLORYA MİT LOJMANLARI	ALKA İNŞAAT SAN. TİC. LTD. ŞTİ.	İSTANBUL	ŞAHİS	5	800kg	7
53	ÖZKA İNŞ.A.Ş.	ÖZKA İNŞ.A.Ş.	İSTANBUL	ŞAHİS	1	225kg	7
54	ÜMRANIYE	AHMET BACIOĞLU VE HİSSEDARLARI	İSTANBUL	ŞAHİS	1	400kg	7
55	ASDEM İNŞAAT TİC.LTD ŞTİ	BİLİM KOLEJİ HALKALI	İSTANBUL	ŞAHİS	5	1000kg	7,8
56	EMİR YAPI	EMİR YAPI	İSTANBUL	ŞAHİS	1	375kg	8
57	MAST İNŞ.	MAST İNŞ.	İSTANBUL	ŞAHİS	2	480kg,1600kg	8
58	EKOLKENT PROJESİ	DOĞA İNŞ.	İSTANBUL	ŞAHİS	8	320kg / 400kg	8,9
59	EMLAK BANKASI-BAHÇEŞEHİR PROJESİ II.ETAP	MESAJ İNŞ.	İSTANBUL	ŞAHİS	2	400kg	9
60	ÜMRANIYE	SEÇKİN İNŞ.	İSTANBUL	ŞAHİS	10	320kg	9
61	AKATLAR PARK MAYA KONUTLARI	MAYA İNŞ.A.Ş.	İSTANBUL	ŞAHİS	16	320kg	10
62	EMLAK BANKASI-MUTLUKENT PROJESİ II.FAZ	BOROVA A.Ş.	İZMİT	ŞAHİS	20	400kg	10
63	EMLAK BANKASI-MUTLUKENT PROJESİ II.FAZ	N.YARDIMCI İNŞ.	İZMİT	ŞAHİS	18	400kg	10
64	ARİF ÇİLİNGİR	ARİF ÇİLİNGİR	İSTANBUL	ŞAHİS	2	400kg / 630kg	10
65	DENİZPARK PROJESİ	YUVATAŞ İNŞ.	İSTANBUL	ŞAHİS	2	320kg	10,11
66	EMLAK BANKASI-KOŞUYOLU EVLERİ	YAVUZLAR İNŞ.	İSTANBUL	ŞAHİS	8	320kg	12
67	ESENYURT PROJESİ	Fİ YAPI İNŞAAT SANAYİ TİCARET A.Ş.	İSTANBUL	ŞAHİS	8	450kg	13
68	Fİ-YAKA ESENŞEHİR	Fİ YAPI İNŞAAT SANAYİ TİCARET A.Ş.	İSTANBUL	ŞAHİS	8	450kg	13
69	İPET YAPI	İPET YAPI	İSTANBUL	ŞAHİS	1	400kg	13
70	EMLAK BANKASI-ATAŞEHİR PROJESİ III.FAZ	TEPE İNŞ.	İSTANBUL	ŞAHİS	6	400kg	15
71	AK YAPI END. VE TİC. LTD. ŞTİ.	AK RESİDENCE	İSTANBUL	ŞAHİS	3	225kg-450kg-630kg	18
72	AK YAPI END. VE TİC. LTD. ŞTİ.	AK YAPI END. VE TİC. LTD. ŞTİ.	İSTANBUL	ŞAHİS	3	225kg	18
73	HELENİUM TWİNS	BAŞARIR İNŞ.	İSTANBUL	ŞAHİS	6	630kg	21
74	ANTRİUM RESİDENCE	ANT YAPI SAN.VE TİC.LTD.ŞTİ.	İSTANBUL	ŞAHİS	28	400kg/630kg	23
75	DEMİRLİ İNŞAAT SANAYİ VE TİC. A.Ş.	DEMİRLİ İNŞAAT SANAYİ VE TİC. A.Ş.	İSTANBUL	ŞAHİS	4	450kg	10,11,14
76	ŞE-BAN KONUTLARI İÇERENKÖY	YÜKSEL İNŞ.	İSTANBUL	ŞAHİS	8	400kg	12,13,15
77	EMLAK BANKASI-BAHÇEŞEHİR PROJESİ I.ETAP-II.ETAP	NUROL İNŞ.	İSTANBUL	ŞAHİS	16	400kg,1000kg	16,17,18
78	MİRİZ İŞ MERKEZİ VE KONUT İNŞ.	MİRİZ TURİZM	ANTALYA	ŞAHİS-YÜK	7	400-630-800-2000kg	4,5,6,7,11
79	MAVİSU KONUT PROJESİ	ANT YAPI	İSTANBUL	ŞAHİS	26	320kg-450kg-600kg	4,6,15
80	EMLAK BANKASI-ATAŞEHİR PROJESİ İKMAL A.Ş	EMLAK BANKASI	İSTANBUL	ŞAHİS	24	320kg	5,7,8,9
81	EMLAK BANKASI-ATAŞEHİR PROJESİ I.FAZ - II.FAZ	TEKFEN İNŞ.	İSTANBUL	ŞAHİS	47	320kg	6,7,8,10
82	AHİKENT EVLERİ	KC İNŞAAT	ANKARA	ŞAHİS	30	400kg/630kg	6,7,8
83	SOYAK SİTESİ GÖZTEPE-PALMİYE KONUTLARI-RESİDENCE KONUTLARI GÖZTEPE	SOYAK İNŞ.A.Ş.	İSTANBUL	ŞAHİS	45		6,8,10,18
84	ESTON ÇAMLIEVLER PROJESİ- ATATÜRK CD.KONUTLARI-ÇAYYOLU KONUTLARI	ESTON İNŞ.A.Ş.	İSTANBUL	ŞAHİS	21	400kg	7,8,9,11,12,15,20

Referanslar / References

TİCARİ PROJELERİMİZDEN BAZILARI

NO	PROJE ADI	FİRMA ADI	TESİS EDİLDİĞİ YER	ASANSÖR TİPİ	ADET	KAPASİTE (kg)	DURAK
53	MINTAY TEKSTİL	MINTAY TEKSTİL	ÇORUM	YÜK	1	3000kg	2
54	MOZAİK CENTER	MOZAİK CENTER	İSTANBUL	ŞAHİS	1	480kg	5
55	NECEF KÜLTÜR MERKEZİ /NECEF IRAK	ROTAM GROUP	IRAK	ŞAHİS	22	630kg-800kg	2,3,4,5
56	OKÇULAR TEKKESİ	GÜRYAPI İNŞAAT	İSTANBUL	ŞAHİS	2	630kg-1270kg	2
57	PFİZER İLAÇLARI LTD. ŞTİ.	PFİZER İLAÇLARI LTD. ŞTİ.	İSTANBUL	ŞAHİS	2	300kg	4
58	RAMSEY GİYİM HİZMET BİNASI	RAMSEY GİYİM	İSTANBUL	ŞAHİS	2	400kg-630kg	3
59	SARKUYSAN	SARKUYSAN	İZMİT	ŞAHİS	1	320kg	5
60	SITOW HAVALİMANI	SYSTEM İNŞAAT LTD. ŞTİ.	LIBYA	ŞAHİS	1	300kg	4
61	SİSEL MÜH.	SİSEL MÜH.	İSTANBUL	ŞAHİS	1	800kg	7
62	STİLL İSTANBUL	YEŞİLYURT İNŞ	İSTANBUL	ŞAHİS	6	450kg	9
63	SUPER FİLM	SUPER FİLM	GAZİANTEP	ŞAHİS	1	630kg	3
64	TADİM GIDA	TADİM GIDA	İSTANBUL	PLATFORM	1	1000kg	2
65	TADİM KURUYEMİŞLERİ FAB.VE MERK.BİNASI	TADİM KURUYEMİŞLERİ	TUZLA	YÜK	1	1600kg	3
66	TAHTAKALE HİZMET BİNASI	TÜRK TELEKOM	İSTANBUL	ŞAHİS	1	320kg	6
67	TEKEL TÜTÜN FABRİKASI	ŞAFAK YAPI	İZMİR	ŞAHİS	1	630kg	3
68	TEKİRDAĞ ADLİYESİ CEZA İNFAZ KURUMU	VARYAP	TEKİRDAĞ	ŞAHİS	11	630kg	10
69	UĞUR MİMARLIK	UĞUR MİMARLIK	İSTANBUL	ŞAHİS	2	240kg	3
70	ÜSKÜDAR ADLİYESİ	ALBAYRAK İNŞ.A.Ş.	İSTANBUL	ŞAHİS	2	320kg-1250 kg	9
71	ÇERKEZKÖY ÖZNER KABLO A.Ş.- FABRİKA BİNASI	ÖZNER KABLO A.Ş.	TEKİRDAĞ	YÜK	1	4500kg	4
72	İSTEK BELDE OKULLARI	İSTEK İSTANBUL EĞİTİM HİZMETLERİ A.Ş.	İSTANBUL	ŞAHİS	1	630kg	5
73	YEŞİLKÖY HAVAALANI B TERMINALİ MERKEZ MUTFAK	T.H.Y.A.O	İSTANBUL	MONŞARJ	2	150kg	2
74	KAVANIUM BLOKLARI	KAVANLAR YAPI BET. TRZ. İNŞ. MAD. PAZ.SAN TİC. LTD. ŞTİ	İZMİT	ŞAHİS			
75	SMA Metrostar A.Ş. AVM DARICA	SMA METROSTAR A.Ş.	İSTANBUL	ŞAHİS	3	800kg/1200kg	3,7
76	MEHMETÇİK AVM	Muhlis ALPER Mühendislik,Müşavirlik	İSTANBUL	ŞAHİS	5	630kg/1000kg	3,6
77	SARIYER BELEDİYESİ EVLENDİRME DAİRESİ VE KÜLTÜR MER.	Muhlis ALPER Mühendislik,Müşavirlik	İSTANBUL	ŞAHİS	5	630kg	3,4

HASTANE PROJELERİMİZDEN BAZILARI

NO	PROJE ADI	FİRMA ADI	TESİS EDİLDİĞİ YER	ASANSÖR TİPİ	ADET	KAPASİTE (kg)	DURAK
1	MEDİKAL PARK Hastanesi Göztepe	Taşyapı A.Ş.	İSTANBUL	ŞAHİS	13	1200kg,1600kg,2000kg	4,5,8,14,15
2	AKADEMİK Hospital	Albayrak İnşaat	İSTANBUL	ŞAHİS	2	320kg-1250kg	9
3	KARTAL KOŞUYOLU Kalp Hastanesi	Öztaş İnşaat Mlz. Tic. A.Ş.	İSTANBUL	ŞAHİS&SEDYE	7	630-1600-2000-2500kg	3-4-6
4	LÖSEV Vakfı Hastanesi	LöseV Vakfı	ANKARA	SEDYE	1	1600kg	7
5	T.A.Ş. Koşuyolu Kalp Hastanesi	Öztaş İnşaat Mlz. Tic. A.Ş.	İSTANBUL	SEDYE	6	1600-2000-2500kg	3-4-5
6	SSK Samatya	KAR-DE İnşaat	İSTANBUL	ŞAHİS	5	630-1600kg	7-8
7	Dr. SADI KONUK Hastanesi	Keban Mühendislik	İSTANBUL	ŞAHİS&SEDYE	15	630-1600kg	10-12
8	Dr.hafiz Cemal Lokman Hekim Ve Eşi Sabiha Lokman Hekim Sağlık Vakfı	Lokman Hekim Vakfı	İSTANBUL	ŞAHİS	1	525kg	5
9	FERHATPAŞA Cerrahi Tıp Merkezi	Ferhatpaşa Tıp Merkezi	İSTANBUL	SEDYE	1	1600kg	7
10	ÖZEL GÖZ NURU Sağlık Merkezi	Gaziantep Özel Göz Nuru Hastanesi	GAZİANTEP	ŞAHİS	2	630kg-1600kg	8
11	MALTEPE Tıp Merkezi	Maltepe Merkez Sağlık Hizmetleri ve Medikal Ml. San. Tic.Ltd.Şti.	İSTANBUL	ŞAHİS	1	450kg	2
12	NALLIHAN Devlet Hastanesi	Tuncay İnşaat	ANKARA	SEDYE	2	1000kg	4
13	OPTİMAL Sağlık Merkezi	Optimal Sağlık Merkezi	İSTANBUL	SEDYE	2	1000kg	4
14	SURP PURGİÇ ERMENİ Hastanesi	Surp Purgıç Ermeni Hastanesi	İSTANBUL	SEDYE	2	1125kg-1250kg	3-4
15	ULUSAL Kalp Hastanesi	Ulusal Kalp Hastanesi	İZMİR	SEDYE	2	1000-1600kg	5
16	BEYPAZARI Devlet Hastanesi	Artı Yapı	ANKARA	ŞAHİS&SEDYE	7	800-1600kg	3-4-5
17	NİĞDE Devlet Hastanesi	Eneray Yapı İnşaat	NİĞDE	ŞAHİS&SEDYE	17	630kg-1600kg	6-8
18	ÖZEL EGE UMUT Hastanesi	Vatanseven Özel Sağlık Hiz	MANİSA	ŞAHİS&SEDYE	2	630-1600kg	7

ALIŞVERİŞ MERKEZİ PROJELERİMİZDEN BAZILARI

NO	PROJE ADI	FİRMA ADI	TESİS EDİLDİĞİ YER	ASANSÖR TİPİ	ADET	KAPASİTE (kg)	DURAK
1	KC ŞEHİRBAHÇE Alışveriş Merkezi	KC İNŞAAT	İSTANBUL	ŞAHİS	17	630kg,800kg,1000kg	3,4,13,22
2	NEO MARİN Alışveriş Merkezi	BREF İNŞAAT	İSTANBUL	ŞAHİS	6	1600kg-3150kg	3,4,5
3	ANKARA Alışveriş Merkezi	MBD İNŞ.	ANKARA	ŞAHİS	4	630kg,1600kg	13
4	PRESTİJ Alışveriş Merkezi	BOZKUŞ YAPI	İSTANBUL	ŞAHİS	6	1000kg,1250kg	2,4
5	BANDIRMA Alışveriş Merkezi	AYHANLAR İNŞ.	BANDIRMA	ŞAHİS	6	1000kg	3,5,6

Referanslar / References

ALIŞVERİŞ MERKEZİ PROJELERİMİZDEN BAZILARI

NO	PROJE ADI	FİRMA ADI	TESİS EDİLDİĞİ YER	ASANSÖR TİPİ	ADET	KAPASİTE (kg)	DURAK
6	BEYAZ DÜNYA Alışveriş Merkezi	MIRIZ TURİZM OTELCİLİK A.Ş.	ANTALYA	ŞAHİS	12	630kg,800kg,1000kg	5,7,8,9
7	KC Alışveriş Merkezi	KC İNŞAAT	ANKARA	ŞAHİS	6	630kg,800kg,1600kg	5
8	KOÇTAŞ Kuşadası	ALP YAPI END.TİC.A.Ş.	KUŞADASI	YÜK	2	2000kg	3
9	MİGROS MAĞAZALARI (Kuşadası, Alınluk, Lüleburgaz, Akçay, Antalya, Side, Trabzon, Ankara, Tokat, İzmir)	MİGROS TÜRK A.Ş.	İSTANBUL	YÜK	17	1000kg,1500kg	2
10	SMA Metrostar A.Ş. AVM DARICA	SMA METROSTAR A.Ş.	İSTANBUL	Y.MERDİVEN	10		

OTEL PROJELERİMİZDEN BAZILARI

NO	PROJE ADI	FİRMA ADI	TESİS EDİLDİĞİ YER	ASANSÖR TİPİ	ADET	KAPASİTE (kg)	DURAK
1	GRAND TARABYA OTEL	BAYRAKTARLAR HOLD.	İSTANBUL	YÜK	2	2500kg	6,8
2	PEGASUS WORLD OTEL (SIDE) - (ALANYA)	ÖZTAŞ İNŞAAT	ANTALYA	ŞAHİS	27	630kg, 800kg	4,5
3	ROBINSON CLUB OTELCİLİK A.Ş.	ROBINSON CLUB OTELCİLİK A.Ş.	ANTALYA	ŞAHİS&YÜK	1	1000kg	2
4	ADAKULE OTELİ	YAMAN OTELCİLİK TURİZM VE TİC. A.Ş.	KUŞADASI	ŞAHİS	2	450kg	9
5	CORINTHIA GÜLLÜK OTELİ	AKPINARLAR İNŞ.	BODRUM	ŞAHİS	3	400kg-630kg	2,9
6	GÖNEN OTEL VE TURİZM İŞLETMELERİ A.Ş.	GÖNEN OTEL VE TUR. İŞL. A.Ş.	İSTANBUL	ŞAHİS	2	400kg	8
7	İBEROTEL SARIGERME PARK	İBEROTEL SARIGERME PARK	MUĞLA	ŞAHİS&YÜK	2	1000kg	2
8	PALAZZO DONIZETTİ OTEL	KAVAK OTELCİLİK TURİZM TİCARET A.Ş.	İSTANBUL	ŞAHİS	3	630kg	10
9	PARK YAPI ŞİLE TATİL KÖYÜ	PARK YAPI	İSTANBUL	MONŞARJ	1	100kg	2
10	BURCKİN SUITES OTEL	YILTUR MİMARLIK	İSTANBUL	ŞAHİS	1	300kg	8

KONUT PROJELERİMİZDEN BAZILARI

NO	PROJE ADI	FİRMA ADI	TESİS EDİLDİĞİ YER	ASANSÖR TİPİ	ADET	KAPASİTE (kg)	DURAK
26	BEYOĞLU	B.MASON MAHVİLİ	İSTANBUL	MONŞARJ	1	100kg	5
27	BOTANİK KONAKLARI	DUMANKAYA İNŞ.	İSTANBUL	ŞAHİS	6	320kg	5
28	BOTANİK KONAKLARI	DUMANKAYA İNŞ.	İSTANBUL	ŞAHİS	4	320kg	5
29	DRAGOS DRIVE 34 PROJESİ	DUMANKAYA İNŞ.	İSTANBUL	ŞAHİS	3	320kg	5
30	EREĞLİ DEMİR ÇELİK FAB.LOJMANLARI	ÖZTAŞ İNŞAAT	EREĞLİ	ŞAHİS	5	320kg	5
31	GİZLİBAHÇE PROJESİ	DUMANKAYA İNŞ.	İSTANBUL	ŞAHİS	7	320kg	5
32	KİMYACILAR SİTESİ	GÜLSEREN YILMAZ-TEKNO	İZMİT	ŞAHİS	1	480kg	5
33	KURTKÖY HAVALİMANI LOJMAN BİNALARI	MÖN-YENİGÜN İNŞ.	İSTANBUL	ŞAHİS	5	400kg	5
34	KÜÇÜKBAKKALKÖY	BİLGİ ELK.A.Ş.	İSTANBUL	ŞAHİS	1	320kg	5
35	TOTAL BENZİN İST.PENDİK	TOTAL BENZİN	İSTANBUL	ŞAHİS	1	320kg	5
36	Y.DUDULLU-ÜMRANİYE	HALİT DURSUNGÜL	İSTANBUL	ŞAHİS	1	320kg	5
37	BALGAT ŞANTİYESİ	KUR İNŞAAT	ANKARA	ŞAHİS	7	450kg-630kg	5,1
38	ANTALYA	PRİZMA	ANTALYA	ŞAHİS	1	300kg	6
39	GÜNGÖR TAŞÇIOĞLU	GÜNGÖR TAŞÇIOĞLU	İSTANBUL	ŞAHİS	1	320kg	6
40	GÜVENAL İNŞ.	GÜVENAL İNŞ.	İSTANBUL	ŞAHİS	1	320kg	6
41	GÜZAY İNŞ.	GÜZAY İNŞ.	KARABÜK	ŞAHİS	1	400kg	6
42	ERAYKENT SİTESİ	KARINCA İNŞ.TİC.A.Ş.	İSTANBUL	ŞAHİS	16	320kg	6,7
43	LALEKENT EVLERİ	KC İNŞAAT	ANKARA	ŞAHİS	8	400kg/630kg	6,7
44	BAHÇESEHİR ADALET KONUTLARI	ABKA İNŞAAT	İSTANBUL	ŞAHİS	4	320kg	6,8
45	BAĞDAT CADDESİ-CADDEBOSTAN	EKSİ İNŞAAT	İSTANBUL	ŞAHİS	1	800kg	7
46	BAYRAMPAŞA	OMAR TEKSTİL	İSTANBUL	YÜK	1	800kg	7
47	KIRICILAR İNŞ.	KIRICILAR İNŞ.	İSTANBUL	ŞAHİS	1	480kg	7
48	DOLAYOBA	BMM İNŞ.	İSTANBUL	ŞAHİS	4	400kg / 630kg	7
49	EMLAK BANKASI-ATAŞEHİR PROJESİ III.FAZ	MURAT İNŞ.	İSTANBUL	ŞAHİS	2	800kg	7
50	EMLAK BANKASI-MUTLUKENT PROJESİ I.FAZ	N.YARDIMCI İNŞ.	İZMİT	ŞAHİS	37	400kg	7
51	EMLAK BANKASI-YAHYA KAPTAN PROJESİ	KLİMA A.Ş.-N.YARDIMCI İNŞ.	İZMİT	ŞAHİS	42	320kg	7
52	FLORYA MİT LOJMANLARI	ALKA İNŞAAT SAN. TİC. LTD. ŞTİ.	İSTANBUL	ŞAHİS	5	800kg	7
53	ÖZKA İNŞ.A.Ş.	ÖZKA İNŞ.A.Ş.	İSTANBUL	ŞAHİS	1	225kg	7
54	ÜMRANİYE	AHMET BACIOĞLU VE HİSSEDARLARI	İSTANBUL	ŞAHİS	1	400kg	7
55	ASDEM İNŞAAT TİC.LTD ŞTİ	BİLİM KOLEJİ HALKALI	İSTANBUL	ŞAHİS	5	1000kg	7,8
56	EMİR YAPI	EMİR YAPI	İSTANBUL	ŞAHİS	1	375kg	8
57	MAST İNŞ.	MAST İNŞ.	İSTANBUL	ŞAHİS	2	480kg,1600kg	8

Referanslar / References

KONUT PROJELERİMİZDEN BAZILARI

NO	PROJE ADI	FİRMA ADI	TESİS EDİLDİĞİ YER	ASANSÖR TİPİ	ADET	KAPASİTE (kg)	DURAK
58	EKOLKENT PROJESİ	DOĞA İNŞ.	İSTANBUL	ŞAHİS	8	320kg / 400kg	8,9
59	EMLAK BANKASI-BAHÇEŞEHİR PROJESİ II.ETAP	MESA İNŞ.	İSTANBUL	ŞAHİS	2	400kg	9
60	ÜMRANİYE	SEÇKİN İNŞ.	İSTANBUL	ŞAHİS	10	320kg	9
61	AKATLAR PARK MAYA KONUTLARI	MAYA İNŞ.A.Ş.	İSTANBUL	ŞAHİS	16	320kg	10
62	EMLAK BANKASI-MUTLUKENT PROJESİ II.FAZ	BOROVA A.Ş.	İZMİT	ŞAHİS	20	400kg	10
63	EMLAK BANKASI-MUTLUKENT PROJESİ II.FAZ	N.YARDIMCI İNŞ.	İZMİT	ŞAHİS	18	400kg / 630kg	10
64	ARIF ÇİLINGİR	ARIF ÇİLINGİR	İSTANBUL	ŞAHİS	2	400kg / 630kg	10
65	DENİZPARK PROJESİ	YUVATAŞ İNŞ.	İSTANBUL	ŞAHİS	2	320kg	10,11
66	EMLAK BANKASI-KOŞUYOLU EVLERİ	YAVUZLAR İNŞ.	İSTANBUL	ŞAHİS	8	320kg	12
67	ESENYURT PROJESİ	Fİ YAPI İNŞAAT SANAYİ TİCARET A.Ş.	İSTANBUL	ŞAHİS	8	450kg	13
68	Fİ-YAKA ESENŞEHİR	Fİ YAPI İNŞAAT SANAYİ TİCARET A.Ş.	İSTANBUL	ŞAHİS	8	450kg	13
69	İPET YAPI	İPET YAPI	İSTANBUL	ŞAHİS	1	400kg	13
70	EMLAK BANKASI-ATAŞEHİR PROJESİ III.FAZ	TEPE İNŞ.	İSTANBUL	ŞAHİS	6	400kg	15
71	AK YAPI END. VE TİC. LTD. ŞTİ.	AK RESİDENCE	İSTANBUL	ŞAHİS	3	225kg-450kg-630kg	18
72	AK YAPI END. VE TİC. LTD. ŞTİ.	AK YAPI END. VE TİC. LTD. ŞTİ.	İSTANBUL	ŞAHİS	3	225kg	18
73	HELENİUM TWINS	BAŞARIR İNŞ.	İSTANBUL	ŞAHİS	6	630kg	21
74	ANTRIUM RESIDENCE	ANT YAPI SAN.VE TİC.LTD.ŞTİ.	İSTANBUL	ŞAHİS	28	400kg/630kg	23
75	DEMİRLİ İNŞAAT SANAYİ VE TİC. A.Ş.	DEMİRLİ İNŞAAT SANAYİ VE TİC. A.Ş.	İSTANBUL	ŞAHİS	4	450kg	10,11,14
76	ŞE-BAN KONUTLARI İCERENKÖY	YÜKSEL İNŞ.	İSTANBUL	ŞAHİS	8	400kg	12,13,15
77	EMLAK BANKASI-BAHÇEŞEHİR PROJESİ I.ETAP-II.ETAP	NURUL İNŞ.	İSTANBUL	ŞAHİS	16	400kg,1000kg	16,17,18
78	MİRİZ İŞ MERKEZİ VE KONUT İNŞ.	MİRİZ TURİZM	ANTALYA	ŞAHİS-YÜK	7	400-630-800-2000kg	4,5,6,7,11
79	MAVİSU KONUT PROJESİ	ANT YAPI	İSTANBUL	ŞAHİS	26	320kg-450kg-600kg	4,6,15
80	EMLAK BANKASI-ATAŞEHİR PROJESİ İKMAL A.Ş.	EMLAK BANKASI	İSTANBUL	ŞAHİS	24	320kg	5,7,8,9
81	EMLAK BANKASI-ATAŞEHİR PROJESİ I.FAZ - II.FAZ	TEKFEN İNŞ.	İSTANBUL	ŞAHİS	47	320kg	6,7,8,10
82	AHIKENT EVLERİ	KC İNŞAAT	ANKARA	ŞAHİS	30	400kg/630kg	6,7,8
83	SOYAK SİTESİ GÖZTEPE-PALMİYE KONUTLARI-RESİDENCE KONUTLARI GÖZTEPE	SOYAK İNŞ.A.Ş.	İSTANBUL	ŞAHİS	45		6,8,10,18
84	ESTON ÇAMLIEVLER PROJESİ- ATATÜRK CD.KONUTLARI-ÇAYYOLU KONUTLARI	ESTON İNŞ.A.Ş.	İSTANBUL	ŞAHİS	21	400kg	7,8,9,11,12,15,20
85	MERKEZ PARK YEL EVLERİ	BAYRAK ALKAN ATAMER ADI ORTAKLIĞI	İSTANBUL	ŞAHİS	11	400kg-630kg	8,12,13
86	EMLAK KONUT KAPAKLI KONUTLARI I.ETAP-II.ETAP	MURAT İNŞ.	ÇERKEZKÖY	ŞAHİS	30	400kg	8,9,10
87	REŞİTPAŞA EVLERİ	ESTON YAPI A.Ş.	İSTANBUL	ŞAHİS	26	630kg	8,9,10
88	ORSEP İNŞAAT	ORSEP İNŞAAT	İSTANBUL	ŞAHİS	3	400kg/630kg	9,10
89	YET YAPI GÜRPNAR KONUTLARI	YET YAPI	İSTANBUL	ŞAHİS	13	400kg	9,10,11
90	GÖZTEPE KONUT PROJESİ	BOYRAZOĞLU YAPI	İSTANBUL	ŞAHİS	2	400kg-800kg	11
91	ÖMERPAŞA CAD. ERENKÖY KONUT PROJESİ	DEMİRLİ İNŞAAT SANAYİ VE TİC. A.Ş.	İSTANBUL	ŞAHİS	1	400kg	10
92	TANTAVI / ÜMRANİYE PROJESİ	KG İNŞAAT	İSTANBUL	ŞAHİS	2	630kg/800kg	15
93	KALAMIŞ TOWER	DEMİRLİ İNŞAAT SANAYİ VE TİC. A.Ş.	İSTANBUL	YÜK	1	630kg	20
94	FENERYOLU KONUT PROJESİ	BAZ İNŞAAT TAAHHÜT SAN. VE TİC. LTD. ŞTİ.	İSTANBUL	ŞAHİS	2	400kg	10
95	BEGONVİL APARTMANI - GÖZTEPE	DORAS İNŞAAT EĞİTİM VE TİC. A.Ş.	İSTANBUL	ŞAHİS	2	525kg	11
96	HOŞGÖREN APARTMANI - SUADİYE	DORAS İNŞAAT EĞİTİM VE TİC. A.Ş.	İSTANBUL	ŞAHİS	1	630kg	9
97	GÖZTEPE KONUT PROJESİ	KİTAPLIOĞLU İNŞAAT	İSTANBUL	ŞAHİS	2	400kg	13
98	SUADİYE KONUT PROJESİ	KİTAPLIOĞLU İNŞAAT	İSTANBUL	ŞAHİS	2	400kg	10
99	PERA PARK PROJESİ/KARTAL	HAK YAPI A.Ş.	İSTANBUL	ŞAHİS	8	630kg-800kg-1000kg	22
100	ASİA PARK PROJESİ/KARTAL	ÇİFTÇİ ÇELEBİ İNŞ.	İSTANBUL	ŞAHİS	4	630kg-800kg	19
101	SELÇUKLU EVLERİ PROJESİ/SULTANBEYLİ	AZİM-YAPI GAYRİMENKUL	İSTANBUL	ŞAHİS	7	630kg-800kg	15
102	AZİM VERA PROJESİ/SULTANBEYLİ	AZİM GAYRİMENKUL	İSTANBUL	ŞAHİS	4	630kg-800kg	13-14
103	AZİM LIFE PROJESİ/SULTANBEYLİ	AZİM GAYRİMENKUL	İSTANBUL	ŞAHİS	2	630kg-800kg	13
104	NOVİ PARK PROJESİ/PENDİK	HAK YAPI A.Ş.	İSTANBUL	ŞAHİS	2	400kg-800kg	12
105	BAŞAR PARK PROJESİ/MALTEPE	HAK YAPI A.Ş.	İSTANBUL	ŞAHİS	2	300kg	7

KONUT PROJELERİMİZDEN BAZILARI

NO	PROJE ADI	FİRMA ADI	TESİS EDİLDİĞİ YER	ASANSÖR TİPİ	ADET	KAPASİTE (kg)	DURAK
1	KİPTAŞ Başakşehir V.Etap	ÖZKA İNŞ.A.Ş.	İSTANBUL	ŞAHİS	9	630kg	10
2	KİPTAŞ Dalayoba Konutları	TESAN İNŞAAT-TAVŞANOĞLU İNŞ.-T.HAZINEDAROĞLU	İSTANBUL	ŞAHİS	22	630kg	9
3	KİPTAŞ İkitelli Başak Konutları	GÜNER İNŞAAT İC VE SAN LTD ŞTİ	İSTANBUL	ŞAHİS	22	630kg	10
4	KİPTAŞ İKİTELLİ BAŞAKŞEHİR II.ETAP IV.ETAP	ALBAYRAK İNŞ.A.Ş.-SOYAK İNŞ.A.Ş. TUNA İNŞ.-EYEN-MUTLU İŞ ORTAKLIĞI GÜNER İNŞ.-SİSTEM İNŞ.-ALİ RIZA YILMAZ GÜNER İNŞ.-DEMARS İNŞ.-SOYAK İNŞ.A.Ş. ALBAYRAK İNŞ.A.Ş.-BAŞTAĞOĞLU	İSTANBUL	ŞAHİS	129	400kg-630kg	10,12,13

Referanslar / References

TOKİ - KIPTAŞ PROJELERİNDEN BAZILARI

NO	PROJE ADI	FİRMA ADI	TESİS EDİLDİĞİ YER	ASANSÖR TİPİ	ADET	KAPASİTE (kg)	DURAK
	KIPTAŞ KAĞITHANE I.ETAP KONUTLARI	DELTA İNŞ.A.Ş.	İSTANBUL	ŞAHİS	24	400kg-630kg	
	KIPTAŞ SİLİVRİ KONUTLARI	ÖZTAŞ İNŞAAT İNŞ. MALZEMELERİ TİC. A.Ş.	SİLİVRİ	ŞAHİS	20	630kg	
	KIPTAŞ-ESENYURT 1.ETAP	TURAN HAZİNE DAROĞLU İNŞ.A.Ş.	İSTANBUL	ŞAHİS	33	400kg/630kg	
	TOKİ AYDINLI 3. ETAP / TUZLA	BALTAŞ İNŞAAT SAN. VE TİC. A.Ş.	İSTANBUL	ŞAHİS	36	630kg-800kg	
	TOKİ ANKARA ERYAMAN 6.ETAP	GESTAŞ İNŞAAT	ANKARA	ŞAHİS	102	630kg-800kg	
10	TOKİ ANKARA ERYAMAN 7.ETAP	T.HAZİNE DAROĞLU	ANKARA	ŞAHİS	42	630/800kg	
11	TOKİ ANKARA ERYAMAN 7.ETAP	ALINDAĞ İNŞ. TAAH. TİC. İHR. LTD. ŞTİ.	ANKARA	ŞAHİS	12	630kg	
12	TOKİ BİZİMEVLER	İHLAS HOLDİNG A.Ş.	İSTANBUL	ŞAHİS	44	450kg-600kg	
13	TOKİ ERYAMAN 8-9.ETAP KONUTLARI 46471	KC İNŞAAT	ANKARA	ŞAHİS	36	630kg	12,14,15,16,18,19
14	TOKİ HADİMKÖY 2. BÖLGE 1904 KONUT İNŞ.	TURAN HAZİNE DAROĞLU İNŞ.A.Ş.	İSTANBUL	ŞAHİS	70	630kg	
15	TOKİ İZMİT KARAMÜRSEL KALICI KONUTLARI	ÖZYAPI	İZMİT	ŞAHİS	1	1000kg	
16	TOKİ PENDİK 1.BÖLGE 1056 KONUT İNŞAATI	TURAN HAZİNE DAROĞLU İNŞ.A.Ş.	İSTANBUL	ŞAHİS	62	630kg	
17	TOKİ TUZLA KONUTLARI	BALTAŞ İNŞAAT SANAYİ VE TİCARET A.Ş.	İSTANBUL	ŞAHİS	36	630kg-800kg	
18	TOKİ YENİKENT 1.BÖLGE	ÖZKAR İNŞ.	ANKARA	ŞAHİS	24	630kg	
19	TOKİ-ERYAMAN II.ETAP-III.ETAP-IV.ETAP	SOYAK İNŞ.A.Ş.-TEKSER İNŞ.A.Ş.-İÇTAŞ İNŞ.A.Ş. N.YARDIMCI İNŞ.-KLİMA A.Ş.-T.HAZİNE DAROĞLU	ANKARA	ŞAHİS	136	400kg-630kg	5,6,7,8,10,15,16,17
20	TOKİ-ERYAMAN V.ETAP	KUR-EVREN İNŞ.A.Ş.-DZAR İNŞ.VE TİC.A.Ş. AKTÜRK İNŞ.A.Ş.-SÜTEK İNŞ.A.Ş.-B.GAZLAR İNŞ.	ANKARA	ŞAHİS	60	400kg-630kg	
21	TOKİ-ERZİNCAN - ÇARŞI İNŞAATLARI	İÇTAŞ İNŞ.A.Ş.	ERZİNCAN	ŞAHİS	4	400kg	
22	TOKİ-HALKALI II.ETAP	N.YARDIMCI İNŞ.	İSTANBUL	ŞAHİS	4	400kg	
23	TOKİ-HALKALI II.ETAP	SOYAK İNŞ.A.Ş.	İSTANBUL	ŞAHİS	16	400kg	
24	TOKİ-HALKALI III.ETAP B1 BÖLGESİ	YAPITEK ÇEYLAN-İÇTAŞ İNŞ.A.Ş.-EKİNTAŞ A.Ş. YENİGÜN İNŞ.A.Ş.	İSTANBUL	ŞAHİS	74	400kg-630kg	5,6,7,8,10,15,16,17

OKUL PROJELERİMİZDEN BAZILARI

NO	PROJE ADI	FİRMA ADI	TESİS EDİLDİĞİ YER	ASANSÖR TİPİ	ADET	KAPASİTE (kg)	DURAK
	AFYON KOCATEPE ÜNİV. MÜHENDİSLİK BİNASI	AKARLAR İNŞAAT TAAH.TİC. LTD. ŞTİ.	AFYON	ŞAHİS	4	300kg-450kg-630kg	
	ALEMDARPAŞA İ.Ö.O.	İSMAIL PERÇİNEL İNŞ.	İSTANBUL	ŞAHİS	1	630kg	
	AŞAĞI DUDULLU İ.Ö.O.	EMAY İNŞ.	İSTANBUL	ŞAHİS	1	630kg	
	AVCILAR CUMHURİYET İ.Ö.O.	KENAN PAMUK	İSTANBUL	ŞAHİS	1	630kg	
	BAĞCILAR KIRAZLI EVREN MAH. İ.Ö.O.	PAMUKOĞLU İNŞ.	İSTANBUL	ŞAHİS	2	630kg	
	BOLU MERKEZ OKUL İNŞAATI	HEDEF İNŞAAT (TÜRVAR)	BOLU	ŞAHİS	1	630kg	
	CEVATPAŞA İ.Ö.O.	AKİT MÜHENDİSLİK	İSTANBUL	ŞAHİS	1	630kg	
	ÇAYIROVA OKUL İNŞAATI	JOTEK (TÜRVAR)	İZMİT	ŞAHİS	1	630kg	
	DÜNYA BANK.KALICI DEPR.KON.GEBZE OKUL İNŞ.	ÖZTAŞ İNŞAAT-ÖZYAP-KLİMA İNŞAAT TEPE İNŞ.-GARANTİ (YEDİTEPE MÜH) ZAFER İNŞAAT-BARMEK İNŞ.	İZMİT	ŞAHİS	8	630kg	
10	ERYAMAN 6.ETAP TİC. MERK. İ.Ö.O.	DEMA İNŞ.	ANKARA	ŞAHİS	2	630kg	
11	ERZURUM BİLKENT ÜNİVERSİTESİ	ATA YAPI TİC. A.Ş.	ERZURUM	ŞAHİS	1	630kg	
12	ESENYURT MERKEZ MAH. İ.Ö.O.	GEYLANI İNŞ.	İSTANBUL	ŞAHİS	1	630kg	
13	FATMA GÖZEN ERALP İ.Ö.O.	İSMAIL PERÇİNEL İNŞ.	İSTANBUL	ŞAHİS	1	630kg	
14	GEBZE OKUL İNŞAATI	JOTEK (TÜRVAR)	İZMİT	ŞAHİS	1	630kg	
15	GEREDE OKUL İNŞAATI	HEDEF İNŞAAT (TÜRVAR)	BOLU	ŞAHİS	1	630kg	
16	İSTEK VAKFI KEMAL ATATÜRK L.TARABYA	PARK YAPI	İSTANBUL	ŞAHİS	6	480kg,630kg	
17	NIHAT ERİM İ.Ö.O DRAGOS / KARTAL	İSMAIL PERÇİNEL İNŞ.	İSTANBUL	ŞAHİS	1	630kg	
18	VELİEFENDİ İ.Ö.O.	YAZICIOĞLU İNŞ.	İSTANBUL	ŞAHİS	1	630kg	
19	YENİ DOĞAN İ.Ö.O.	EMAY İNŞ.	İSTANBUL	ŞAHİS	1	630kg	
20	ZONGULDAK KARAEMLAS ÜNİV.	SOSKO İNŞ.	ZONGULDAK	ŞAHİS	1	630kg	
21	DOĞA KOLEJİ KURTKÖY	DERVİŞOĞLU MEY& TURANLI YAPI	İSTANBUL	ŞAHİS	2	630kg	
22	DOĞA KOLEJİ ATAŞEHİR	DORAS İNŞAAT EĞİTİM VE TİC. A.Ş.	İSTANBUL	ŞAHİS	2	800kg	
23	DOĞA KOLEJİ SANCaktepe	DORAS İNŞAAT EĞİTİM VE TİC. A.Ş.	İSTANBUL	ŞAHİS	2	800kg	
24	DOĞA KOLEJİ ÇEKMEKÖY	DY DOĞA GAYR.YATIRIM&PROJE GELİŞTİRME A.Ş.	İSTANBUL	ŞAHİS	1	630kg	
25	DOĞA KOLEJİ ERYAMAN	İSFAT MİMARLIK MÜH.İNŞ.SAN.LTD.ŞTİ	ANKARA	ŞAHİS	3	1000kg	
26	OSMANGAZI ÜNİVERSİTESİ/ESKİŞEHİR	AYDIN İNŞ.	ESKİŞEHİR	ŞAHİS	2	1000kg	
27	OSMANGAZI ÜNİVERSİTESİ/ESKİŞEHİR	YEDA İNŞ.	ESKİŞEHİR	ŞAHİS	4	630kg-800kg-1000kg	
28	İSTANBUL ÜNİVERSİTESİ AVCILAR KAMPÜSÜ	EKŞİOĞLU - KAREL ADI ORTAKLIĞI	İSTANBUL	ŞAHİS	6	400kg-1250kg-1600kg	

Referanslar / References

YÜRÜYEN MERDİVEN PROJELERİMİZDEN BAZILARI

NO	PROJE ADI	FİRMA ADI	TESİS EDİLDİĞİ YER	ASANSÖR TİPİ	ADET	KAPASİTE (kg)	EĞİTİM
1	NEO MARİN Alışveriş Merkezi	BREF İNŞAAT	İSTANBUL		11	5,5KW	30°
2	KC ŞEHRİBAHÇE Alışveriş Merkezi	KC İNŞAAT	İSTANBUL		12	9 KW	35°
3	KC Alışveriş Merkezi	KC İNŞAAT	ANKARA		6	11 KW	30°
4	KC Alışveriş Merkezi	KC İNŞAAT	ANKARA		8	15 KW	30°
5	İZMİR BÜYÜKŞEHİR BELEDİYESİ ÇİĞLİ ÜST GEÇİT PROJESİ	ATAK İNŞAAT	İZMİR		20	11 KW	35°
6	İZMİR METROSU BORNOVA HASTANE – EVKA 3 İSTASYONLARI	SIGMA BOROGÉ İNŞ.	İZMİR		8	11 KW	30°
7	İZMİR METROSU GÖZTEPE, POLİGON VE FAHRETTİN ALTAY İSTASYONLARI	SIGMA BOROGÉ İNŞ.	İZMİR		44	11 KW	30°
8	İZMİR METROSU HATAY VE İZMİR SPOR İSTASYONLARI	ÖZTAŞ İNŞ.VE İNŞ.MALZ.TİC.A.Ş.	İZMİR		24	11 KW	30°
9	PRESTİJ Alışveriş Merkezi	BOZKUŞ YAPI	İSTANBUL		2	5,5KW	35°
10	ALANYA TİCARET ODASI ÇARŞISI	YAPIMEK MEK.OTO.END.TİC.A.Ş.	ANTALYA		2	11 KW	35°
11	ANKARA Alışveriş Merkezi	MBD İNŞ.	ANKARA		2	9 KW	35°
12	BANDIRMA Alışveriş Merkezi	AYHANLAR İNŞ.	BANDIRMA		10	9 KW	30°
13	BEYAZ DÜNYA Alışveriş Merkezi	MIRIZ TURİZM OTELÇİLİK A.Ş.	ANTALYA		4	11 KW	30°
14	BEYAZ DÜNYA Alışveriş Merkezi	MIRIZ TURİZM OTELÇİLİK A.Ş.	ANTALYA		4	11 KW	30°
15	BEYAZ DÜNYA Alışveriş Merkezi	MIRIZ TURİZM OTELÇİLİK A.Ş.	ANTALYA		2	15 KW	30°
16	BEYAZ DÜNYA Alışveriş Merkezi	MIRIZ TURİZM OTELÇİLİK A.Ş.	ANTALYA		2	15 KW	30°
17	BEYAZ DÜNYA Alışveriş Merkezi	MIRIZ TURİZM OTELÇİLİK A.Ş.	ANTALYA		2	11 KW	30°
18	BEYLİKDÜZÜ KAVAKLI TİCARET MERKEZİ	ÖZTAŞ İNŞ.VE İNŞ.MALZ.TİC.A.Ş.	İSTANBUL		2	11 KW	35°
19	BEYLİKDÜZÜ KAVAKLI TİCARET MERKEZİ	ÖZTAŞ İNŞ.VE İNŞ.MALZ.TİC.A.Ş.	İSTANBUL		8	5,5 KW	35°
20	BHS Alışveriş Merkezi	CAMİLLERİG ROUP	LİBYA		2	9 KW	35°
21	BİMEKS	BREF İNŞAAT	İSTANBUL		2	5,5 KW	12°
22	EKİNOKS	EKİNCİLER	İSTANBUL		2	11 KW	35°
23	İZMİR LCW	LCW	İZMİR		2	9 KW	30°
24	KIRIKKALE DEVLET HASTANESİ	AKSU İNŞ.	KIRIKKALE		8	9 KW	35°
25	KUYUCAK Alışveriş Merkezi	DEMARS İNŞ.	ADAPAZARI		1	9 KW	35°
26	LEVIS	YAZICI İNŞ.	BURSA		4	11 KW	30°
27	MİLLİ ARŞİV KAĞITHANE	SİYAHKALEM MÜH. İNŞ.	İSTANBUL		2	11 KW	12°
28	NİĞDE DEVLET HASTANESİ	ENERAY YAPI İNŞ.	NİĞDE		4	5,5 KW	12°
29	NÜSAYBİN Alışveriş Merkezi	SCS İNŞ.	MARDİN		2	5,5 KW	30°
30	VEGA Alışveriş Merkezi	MNM AVRASYA	ANKARA		2	11 KW	30°
31	SMA Metrostar A.Ş. AVM DARICA	SMA METROSTAR A.Ş.	İSTANBUL		10	5,5 KW	35°
32	MEHMETÇİK AVM	Muhlis olper	İSTANBUL		10	5,5 KW	35°





Since 1948

OMAK
LIFT

OM Elekt. Makina San. Tic. A.Ş.
Şerifali Mah. Yol Sokak No: 3 Yukarı Dudullu/İstanbul -Türkiye
Tel: +90 216 313 50 23 (Pbx) Faks: +90 216 314 95 85

www.omasanasor.com

İstanbul Merkez
Adres: Esensehir Mah. Ozcanli Sok.
No:3 Ümraniye / İstanbul
Tel: 0216 313 50 23 (Pbx)
Faks: 0216 314 95 85
E-Posta: omak@omasanasor.com

Fabrika
Adres: Dilovasi OSB 4.Kisim Ceyhan Cad.
No:29 Gebze / Kocaeli
Tel: 0262 724 91 38
Faks: 0262 724 91 32

Ankara Bölge
Tel: 0312 281 26 63 - 280 13 81
Faks: 0312 281 24 93

İzmir Bölge
Tel: 0232 489 16 85
Faks: 0232 446 29 11

FLEX
MRL

